

Mid-Atlantic 2023

Meet Results







Feb 25-26, 2023

Page: 1
Printed: 2/27/2023 9:13:54 AM

Men / 3D1 / Jr

Session: 1

Judge's Signatures

Rank	Num	Name	Gym							AA
1	3112	Kaiden Randall	Sportsplex Gymnastic	10.500 1	9.600 3T	9.800 2	9.500 6	9.700 1T	11.100 1	60.200 1
2	3107	Everrett Bush	Rebounders	9.700 5	10.700 1T	9.200 8T	9.300 7	9.500 4	10.000 3T	58.400 2
3	3114	Lincoln Taylor	All Pro	9.800 2T	9.600 3T	9.400 6	9.600 3T	9.400 5	9.900 5	57.700 3
4	3106	Esan Myers	Sportsplex Gymnastic	8.300 10	8.500 11	10.300 1	9.700 1T	9.700 1T	10.700 2	57.200 4
5	3101	Bentley Price	Sportsplex Gymnastic	9.800 2T	9.100 8	9.200 8T	9.600 3T	9.200 7T	9.800 6	56.700 5
6	3122	Diallo Minor	Sportsplex Gymnastic	9.000 7	10.700 1T	9.700 3	9.600 3T	9.200 7T	8.300 11	56.500 6
7	3104	Dominic Petre	Capital Gymnastics	8.600 9	9.400 5	9.600 4T	9.200 8	9.300 6	10.000 3T	56.100 7
8	3102	Carter White	Paragon NTC	9.300 6	9.300 6T	9.100 10	9.700 1T	9.700 1T	8.500 10	55.600 8
9	3108	Isaac Garner	Docksiders	9.800 2T	8.600 9T	9.300 7	8.500 10T	9.200 7T	9.700 7	55.100 9
10	3121	Sean Ham	Sportsplex Gymnastic	8.900 8	9.300 6T	9.600 4T	8.500 10T	9.100 10	9.200 8	54.600 10
11	3115	Luca Sorrentino	Preston	7.000 11	8.600 9T	6.500 11	8.900 9	7.800 11	8.800 9	47.600 11

Mid-Atlantic 2023

Meet Results







Feb 25-26, 2023

Page: 1
Printed: 2/27/2023 9:13:56 AM

Men / 3D1 / Sr

Session: 1

Judge's Signatures

Rank	Num	Name	Gym							AA
1	3110	Jacob Gerhard	United Gymnastix	9.700 4	10.900 1	10.600 1	9.500 1T	10.400 1	10.900 1	62.000 1
2	3105	Dominic Fiorello	United Gymnastix	8.600 8	10.500 3	10.500 2	9.300 4T	9.900 2	10.400 3	59.200 2
3	3118	Nicholas Coppola-Karelin	Capital Gymnastics	9.200 6T	9.700 7	9.800 5	9.500 1T	9.300 3T	10.100 4	57.600 3
4	3111	Josiah Hudson	Paragon NTC	10.300 1	9.800 6	9.100 7	9.400 3	9.200 5	9.600 7	57.400 4
5	3116	Marc Pagan	Capital Gymnastics	9.200 6T	10.300 4	10.000 3	9.100 6T	8.700 8T	9.800 5T	57.100 5
6	3113	Kamdynn McKay-Troutman	United Gymnastix	9.800 2T	8.900 9	9.700 6	9.100 6T	8.800 7	9.800 5T	56.100 6
7	3100	Alexander Dobson	Paragon NTC	9.800 2T	9.900 5	7.500 9	9.300 4T	9.300 3T	9.200 8	55.000 7
8	3119	Nils Braune Sabbagh	Preston	9.400 5	9.200 8	8.300 8	9.000 8	8.700 8T	8.900 9	53.500 8
9	3120	Patt Malivuk	Capital Gymnastics	0.000 9	10.700 2	9.900 4	0.000 9	9.000 6	10.700 2	40.300 9

Mid-Atlantic 2023

Meet Results







Feb 25-26, 2023

Page: 1
Printed: 2/27/2023 9:13:59 AM

Men / 3D2 / Jr

Session: 1

Judge's Signatures

Rank	Num	Name	Gym							AA
1	3217	Xavier Wimberly	Rebounders	9.400 1	8.900 2	8.900 2	9.200 5	9.300 1	8.400 3	54.100 1
2	3206	Isaac Halstead	All Pro	8.600 3	8.600 3	9.200 1	9.300 3T	9.200 2	9.000 1	53.900 2
3	3214	Rory Birney	All Pro	8.400 4	9.000 1	8.100 5	9.400 2	8.900 3	8.500 2	52.300 3
4	3203	Grant Bennett	Rebounders	9.100 2	8.500 4	8.700 3	9.300 3T	8.300 6	8.000 6T	51.900 4
5	3201	Carter Clarke	Rebounders	8.000 5T	8.300 5	8.500 4	8.900 6	8.600 4	8.300 4	50.600 5
6	3213	Pierce Flank	Rebounders	7.000 8	7.500 8	8.000 6	9.600 1	8.400 5	8.000 6T	48.500 6
7	3200	Baer Lynn-Weingram	Docksiders	7.800 7	7.800 7	7.200 7	8.600 7	7.500 7	8.100 5	47.000 7
8	3210	Lorenzo Guerra	Docksiders	8.000 5T	7.900 6	6.400 8	8.500 8	7.200 8	8.000 6T	46.000 8

Mid-Atlantic 2023

Meet Results







Feb 25-26, 2023

Page: 1
Printed: 2/27/2023 9:14:01 AM

Men / 3D2 / Sr

Session: 1

Judge's Signatures

Rank	Num	Name	Gym							AA
1	3202	Collin Eskelsen	Docksiders	9.000 4	8.300 5	8.400 3	9.200 4T	9.200 3	9.200 1	53.300 1
2T	3216	Xander Hale	Docksiders	8.400 7T	9.100 2	8.100 4	9.100 7	9.500 1	9.000 2	53.200 2T
2T	3209	Kaden Howard	All Pro	9.400 1	9.200 1	8.000 5	9.400 2T	8.500 7T	8.700 4	53.200 2T
4	3212	Oliver Perkins	Docksiders	8.400 7T	8.700 4	8.500 2	9.000 8	9.300 2	8.800 3	52.700 4
5	3215	Samian Morris	Fairland Gymnastics	9.200 2T	8.200 6T	9.000 1	9.600 1	8.600 6	7.700 10	52.300 5
6	3207	Isaiah Wimbish	Sportsplex Gymnastic	8.500 5T	9.000 3	6.600 10	9.200 4T	9.100 4T	8.400 8	50.800 6
7	3204	Hanif Adelaja	Fairland Gymnastics	9.200 2T	7.700 8	7.300 8	9.400 2T	8.300 10	8.500 6T	50.400 7
8	3208	Jamie Karl	Docksiders	8.500 5T	8.200 6T	7.600 6T	8.300 10	9.100 4T	8.600 5	50.300 8
9	3211	Miron Shevtsov	Preston	8.000 9T	7.600 9	6.900 9	9.200 4T	8.500 7T	8.500 6T	48.700 9
10	3205	Hoon Gonzalez	Paragon NTC	8.000 9T	7.500 10	7.600 6T	8.800 9	8.500 7T	8.000 9	48.400 10

Mid-Atlantic 2023

Meet Results







Feb 25-26, 2023

Page: 1
Printed: 2/27/2023 9:14:03 AM

Men / 4D2 / Jr

Session: 1

Judge's Signatures

Rank	Num	Name	Gym							AA
1	4211	Jude Brimage	Capital Gymnastics	9.100 1	9.100 1	9.000 1	9.000 3T	8.900 1	9.100 1	54.200 1
2	4205	Gabriel Subah	Rebounders	8.400 2	8.900 2T	7.700 6T	9.400 1T	8.600 2	8.200 3	51.200 2
3	4207	Izzy Greer	Rebounders	8.300 3	8.900 2T	7.800 4T	9.000 3T	7.500 5	8.400 2	49.900 3
4	4210	Josiah Gossman	Sportsplex Gymnastic	8.100 4	7.700 7T	8.800 2	9.000 3T	8.100 3	8.100 4	49.800 4
5	4202	Brayden Robinson	Preston	7.800 5	8.000 5	7.900 3	9.400 1T	7.200 6	7.300 7	47.600 5
6	4200	Gabriel Jimenez	Preston	7.500 6	7.800 6	7.800 4T	9.000 3T	7.000 7	7.400 5T	46.500 6
7	4209	James Speidel	Docksiders	7.100 8	7.700 7T	7.700 6T	8.000 8	7.600 4	7.400 5T	45.500 7
8	4206	George Sekeris	Preston	7.400 7	8.800 4	6.800 8	8.500 7	6.200 8	5.900 8	43.600 8

Mid-Atlantic 2023

Meet Results







Feb 25-26, 2023

Page: 1
Printed: 2/27/2023 9:14:05 AM

Men / 4D2 / Sr

Session: 1

Judge's Signatures

Rank	Num	Name	Gym							AA
1	4203	Carter van der Wey	Capital Gymnastics	8.500 1	9.000 5	7.600 5	9.500 1	7.600 5	8.300 1	50.500 1
2	4201	Abel Streb	Rebounders	8.000 2T	9.100 3T	8.700 1T	8.900 4T	8.000 1	7.400 4T	50.100 2
3	4208	Jacob Huie	Capital Gymnastics	8.000 2T	7.700 8	8.700 1T	8.600 8	7.700 3T	7.800 3	48.500 3
4	4212	Keiran Cole	Capital Gymnastics	7.100 7	9.100 3T	8.100 3	8.800 6T	7.800 2	7.400 4T	48.300 4
5	4204	Ethan Ingrao	Rebounders	7.300 5	9.200 1T	7.900 4	8.800 6T	7.700 3T	7.000 7	47.900 5
6	4214	Ollie Charmatz	Preston	7.500 4	8.400 6	7.500 6	9.200 2	6.800 6	8.100 2	47.500 6
7	4215	Timur Barnaev	Preston	7.200 6	7.800 7	7.300 7	9.100 3	6.100 8	7.200 6	44.700 7
8	4213	Michael Drost	Docksiders	6.500 8	9.200 1T	6.800 8	8.900 4T	6.700 7	6.100 8	44.200 8

Mid-Atlantic 2023

Meet Results







Feb 25-26, 2023

Page: 1
Printed: 2/27/2023 9:14:07 AM

Men / 4D1 / Jr

Session: 2

Judge's Signatures

Rank	Num	Name	Gym							AA
1	4110	Jackson Bourne	United Gymnastix	10.600 1	10.700 2T	10.000 3	9.300 3T	9.100 4	9.900 1	59.600 1
2	4106	David Alen Alagyozyan	Preston	9.000 7	10.600 4	10.800 1	9.100 6T	9.900 1T	9.100 4	58.500 2
3	4112	John Bartenhagen	Capital Gymnastics	8.900 8	10.800 1	10.600 2	9.300 3T	9.400 3	8.400 7	57.400 3
4	4107	Felix Petersen	Docksiders	9.500 3T	10.700 2T	9.100 4	9.300 3T	9.900 1T	8.500 6	57.000 4
5	4102	Bami Kolawole	Sportsplex Gymnastic	9.500 3T	9.900 5	8.700 7	9.400 1T	8.200 8	9.200 2T	54.900 5
6	4109	Isaac Brenner	Preston	10.100 2	9.200 6	8.500 8	9.000 8	8.700 5	9.200 2T	54.700 6
7	4120	Wiley McClain	United Gymnastix	9.400 5T	8.300 7	9.000 5T	9.100 6T	8.400 6T	8.600 5	52.800 7
8	4100	Abdullah Adelaja	Fairland Gymnastics	9.400 5T	6.600 9	9.000 5T	8.900 9	8.100 9	7.200 10	49.200 8
9	4117	Oliver Krasnow	Preston	7.300 10	8.000 8	8.400 9	9.400 1T	7.600 10	8.100 8	48.800 9
10	4118	Owen Cary	Docksiders	7.500 9	5.200 10	7.500 10	8.700 10	8.400 6T	7.800 9	45.100 10

Mid-Atlantic 2023

Meet Results







Feb 25-26, 2023

Page: 1
Printed: 2/27/2023 9:14:09 AM

Men / 4D1 / Sr

Session: 2

Judge's Signatures

Rank	Num	Name	Gym							AA
1	4103	Ben Goldman	Preston	9.200 3T	10.600 1	9.700 2	8.900 6	10.300 1	8.700 3T	57.400 1
2	4108	Gavin Greenacre	Capital Gymnastics	9.100 5	9.700 4	10.400 1	9.100 3T	9.500 4	9.100 2	56.900 2
3	4105	Connor Sagara	Capital Gymnastics	8.800 6	10.000 3	9.500 3	8.800 7	9.600 3	8.700 3T	55.400 3
4	4114	Loay Abd El Aziz	Capital Gymnastics	10.100 1	9.600 5	9.200 4T	9.200 1T	8.800 6T	7.900 8T	54.800 4
5	4119	Timi Okubadejo	Fairland Gymnastics	9.200 3T	9.200 9	9.200 4T	8.700 8T	8.800 6T	8.300 6T	53.400 5
6	4104	Ciaran Barclay	Fairland Gymnastics	9.500 2	9.500 6T	8.700 8	8.700 8T	9.700 2	7.200 11	53.300 6
7T	4113	Leland Waldrup	Capital Gymnastics	8.500 7	9.500 6T	9.000 6	9.100 3T	8.500 8	8.300 6T	52.900 7T
7T	4115	Michael Ham	Sportsplex Gymnastic	7.800 10	9.300 8	8.800 7	9.200 1T	8.400 9	9.400 1	52.900 7T
9	4116	Nam Wyant	Docksiders	7.100 11	10.100 2	8.500 9T	8.500 10	9.200 5	7.900 8T	51.300 9
10	4111	Jake Prahl	Capital Gymnastics	8.100 9	8.900 11	8.400 11	9.000 5	8.000 10	7.800 10	50.200 10
11	4101	Atreyu Ting	Twisters	8.200 8	9.000 10	8.500 9T	7.800 11	7.700 11	8.500 5	49.700 11

Mid-Atlantic 2023

Meet Results







Feb 25-26, 2023

Page: 1
Printed: 2/27/2023 9:14:11 AM

Men / 5D1 / Jr

Session: 2

Judge's Signatures

Rank	Num	Name	Gym							AA
1	5106	Eric Keene, III	United Gymnastix	10.100 1	8.800 5T	10.300 1	9.600 1	10.000 1	10.200 1	59.000 1
2	5111	Jordan Benitez Aguilera	Capital Gymnastics	10.000 2	10.200 1	8.500 5	9.500 2	9.500 3	8.300 4	56.000 2
3	5108	Hunter Hanley	Sportsplex Gymnastic	8.700 3	9.800 2	8.100 6	8.900 5	9.900 2	8.600 3	54.000 3
4T	5113	Luke Stewart	United Gymnastix	8.100 5	9.700 3	9.000 2	8.200 8	8.500 6	8.200 5	51.700 4T
4T	5103	Carlos Burbano	Capital Gymnastics	7.600 6	9.200 4	8.700 3	9.000 3T	9.200 4	8.000 6	51.700 4T
6	5117	Ryan Trahan	Preston	6.100 8	8.800 5T	8.600 4	9.000 3T	8.800 5	9.400 2	50.700 6
7	5114	Matthew Yazhuk	Preston	7.000 7	6.500 7	6.600 7	8.300 7	8.400 7	7.900 7	44.700 7
8	5110	Jordan Woo	Preston	8.300 4	6.200 8	5.700 8	8.600 6	7.500 8	7.800 8	44.100 8

Mid-Atlantic 2023

Meet Results







Feb 25-26, 2023

Page: 1
Printed: 2/27/2023 9:14:13 AM

Men / 5D1 / Sr

Session: 2

Judge's Signatures

Rank	Num	Name	Gym							AA
1	5104	Dean Frank	All Pro	8.200 7	10.300 1	9.800 1T	9.500 1	10.000 2	8.800 6	56.600 1
2	5109	Jacob Anderkoo	Paragon NTC	9.500 2	8.700 7T	8.600 4	9.400 2T	10.100 1	9.500 1	55.800 2
3	5100	Aiden Lattimore	Sportsplex Gymnastic	9.800 1	8.700 7T	9.500 3	9.000 5T	9.500 3	9.100 4T	55.600 3
4	5112	Landen White	Paragon NTC	8.500 4	10.200 2	8.400 5	9.300 4	9.400 4	9.300 2T	55.100 4
5	5118	Thomas Prakhye	Preston	8.700 3	9.600 5	8.200 6	9.400 2T	9.100 5	9.300 2T	54.300 5
6	5101	Benjamin Burrell	Capital Gymnastics	8.000 8T	9.800 3	9.800 1T	8.900 7T	8.400 7	9.100 4T	54.000 6
7	5115	Nico Klaver	Fairland Gymnastics	8.400 5T	9.400 6	6.800 8	9.000 5T	7.800 10	8.700 7	50.100 7
8	5107	Gustave Peterson	Sportsplex Gymnastic	8.000 8T	9.700 4	7.200 7	8.800 9T	8.100 8	7.600 9	49.400 8
9	5102	Caleb Kazanjian	Preston	8.400 5T	8.400 9	6.400 9	8.900 7T	8.500 6	8.300 8	48.900 9
10	5119	Tucker Singletary	Preston	6.000 10	6.900 10	5.000 10	8.800 9T	8.000 9	7.500 10	42.200 10

Mid-Atlantic 2023

Meet Results







Feb 25-26, 2023

Page: 1
Printed: 2/27/2023 9:14:15 AM

Men / 5D2 / All

Session: 2

Judge's Signatures

Rank	Num	Name	Gym							AA
1	5200	Austin Gonzales	All Pro	6.100 4	9.500 1	7.600 1	8.500 4	8.200 1	7.300 3	47.200 1
2	5202	Blake Cooper	Fairland Gymnastics	6.500 3	8.000 3T	7.000 2	8.700 2	7.600 3	8.700 2	46.500 2
3	5204	Gabriel Shillingford	Fairland Gymnastics	6.800 2	8.200 2	6.600 3	8.600 3	7.100 4	9.000 1	46.300 3
4	5201	Beckett Lessard	All Pro	7.300 1	8.000 3T	6.200 4	8.800 1	8.000 2	7.200 4	45.500 4

Mid-Atlantic 2023

Meet Results







Feb 25-26, 2023

Page: 1
Printed: 2/27/2023 9:14:17 AM

Men / 7 / Jr

Session: 2

Judge's Signatures

Rank	Num	Name	Gym							AA
1	706	D Kuzmenchuk	Paragon NTC	11.400 1	10.000 1	11.400 1	11.000 2T	12.300 1	11.500 1	67.600 1
2	714	William Fried	Paragon NTC	11.000 2T	8.400 4	11.000 2	10.800 7	11.100 2	10.200 2	62.500 2
3	707	Daniel Euraque	Paragon NTC	10.200 8	7.700 6	10.600 3	11.000 2T	10.200 4	10.100 3	59.800 3
4	700	Anthony Nwobi	Fairland Gymnastics	10.800 5	9.100 3	8.600 5	10.900 5T	9.600 5	9.900 4	58.900 4
5	701	Auden Barrett Toman	Fairland Gymnastics	10.900 4	7.400 7	8.700 4	11.200 1	10.600 3	9.800 5T	58.600 5
6	705	Collin Cox	Preston	11.000 2T	7.300 8	8.000 6	10.500 8	8.300 8	9.800 5T	54.900 6
7	711	Jonah Lee	Fairland Gymnastics	10.700 6	9.300 2	6.500 7	11.000 2T	8.500 6T	8.700 8	54.700 7
8	709	George Hutchison	Preston	10.500 7	8.100 5	6.000 8	10.900 5T	8.500 6T	9.800 5T	53.800 8

Mid-Atlantic 2023

Meet Results







Feb 25-26, 2023

Page: 1
Printed: 2/27/2023 9:14:19 AM

Men / 7 / Sr

Session: 2

Judge's Signatures

Rank	Num	Name	Gym							AA
1	702	Benjamin Stewart	Paragon NTC	10.600 4	9.700 1	11.100 1	11.100 1	11.200 2	9.600 3	63.300 1
2	710	Ian Carmen	Paragon NTC	11.300 2	8.200 4	9.100 5	10.900 3T	11.800 1	10.300 2	61.600 2
3	703	Caiden Smith	Paragon NTC	11.500 1	8.000 5	10.100 4	10.900 3T	10.400 3	10.500 1	61.400 3
4	713	Nicholas Baraban	Capital Gymnastics	10.000 5	8.300 3	10.500 3	11.000 2	10.200 4	9.400 4	59.400 4
5	704	Christian Fisher	Paragon NTC	10.700 3	9.400 2	11.000 2	10.800 5	9.000 5	8.300 5	59.200 5

Mid-Atlantic 2023

Meet Results







Feb 25-26, 2023

Page: 1
Printed: 2/27/2023 9:14:21 AM

Men / PL / All

Session: 2

Judge's Signatures

Rank	Num	Name	Gym							AA
1	12	Patrick White	Paragon NTC	9.000 1	9.700 1	7.600 3	8.800 2	8.500 2	9.400 1	53.000 1
2	10	Scott Wallace	Paragon NTC	8.500 3	9.300 2	8.100 1	9.000 1	8.700 1	8.600 2	52.200 2
3	11	Jayden Montesdeoca	Paragon NTC	8.900 2	9.100 3	7.800 2	8.200 3	8.100 3	0.000 3	42.100 3

Mid-Atlantic 2023

Meet Results







Feb 25-26, 2023

Page: 1
Printed: 2/27/2023 9:14:23 AM

Men / 6D1 / All

Session: 3

Judge's Signatures

Rank	Num	Name	Gym							AA
1	6103	Seth Kechin	United Gymnastix	9.800 1	8.400 3	9.000 1	9.200 4T	10.400 1	9.000 1	55.800 1
2	6104	Simon Mingo	Paragon NTC	9.700 2	8.500 2	7.100 5	9.300 3	8.900 4	8.700 2	52.200 2
3	6202	Nathan Wilson	Capital Gymnastics	8.000 5	9.400 1	8.800 2	9.500 1	9.400 2	6.600 5	51.700 3
4	6200	Iskandar Aoun	Capital Gymnastics	9.500 3	7.000 4	7.800 4	9.400 2	8.200 5	8.500 3	50.400 4
5	6100	Josiah Cottman	Paragon NTC	9.100 4	6.300 5	7.900 3	9.200 4T	9.200 3	7.200 4	48.900 5

Mid-Atlantic 2023

Meet Results







Feb 25-26, 2023

Page: 1
Printed: 2/27/2023 9:14:25 AM

Men / 6D2 / All

Session: 3

Judge's Signatures

Rank	Num	Name	Gym							AA
1	6204	Ricky Church	Capital Gymnastics	8.400 1	9.100 3	8.600 2	9.400 1	8.000 3	6.000 3	49.500 1
2	6203	Parker Napp	Rebounders	7.500 2	9.200 1T	6.300 3	8.800 2T	8.700 2	7.200 1	47.700 2
3	6201	Jacob Brockett	Capital Gymnastics	0.000 3	9.200 1T	8.700 1	8.800 2T	9.000 1	6.100 2	41.800 3

Mid-Atlantic 2023

Meet Results







Feb 25-26, 2023

Page: 1
Printed: 2/27/2023 9:14:27 AM

Men / 8 / All

Session: 3

Judge's Signatures

Rank	Num	Name	Gym							AA
1	804	Dmitri Gavrilyuk	United Gymnastix	12.500 2	12.700 1T	11.800 1T	10.800 8	12.700 1	12.500 1	73.000 1
2	803	Derek Behler	United Gymnastix	12.600 1	12.700 1T	11.800 1T	11.100 7	12.400 2	11.700 3	72.300 2
3	800	Alan Fradlin	United Gymnastix	11.200 7	11.100 7	11.700 3	12.100 1	12.100 3T	11.300 5	69.500 3
4T	802	Brady Yasbin	United Gymnastix	12.000 3	11.800 5T	11.200 7	11.200 4T	12.100 3T	11.100 7	69.400 4T
4T	808	Rayan Benkhayat	Capital Gymnastics	11.600 5	12.000 4	11.400 4	11.400 2	11.800 5	11.200 6	69.400 4T
6	806	Ewan Delo	Capital Gymnastics	11.700 4	11.800 5T	11.300 5T	11.200 4T	11.400 7	11.500 4	68.900 6
7	807	Hudson Beal	United Gymnastix	11.400 6	10.900 8	11.300 5T	11.300 3	11.600 6	11.900 2	68.400 7
8	805	Eli Edwards	Capital Gymnastics	11.000 8	12.100 3	11.000 8	11.200 4T	10.100 8	10.500 8	65.900 8

Mid-Atlantic 2023

Meet Results







Feb 25-26, 2023

Page: 1
Printed: 2/27/2023 9:14:29 AM

Men / 9 / Jr

Session: 3

Judge's Signatures

Rank	Num	Name	Gym							AA
1	903	Booker Washington	Capital Gymnastics	12.500 2	11.600 2	11.600 1	12.800 1	11.600 4T	11.400 4T	71.500 1
2	905	Daniel Gavrilyuk	United Gymnastix	12.600 1	11.100 3	11.500 2	11.500 6	12.400 2	11.800 2	70.900 2
3	910	Johnny Kesselman	United Gymnastix	12.300 3	9.000 7	11.300 3	11.800 4	12.900 1	11.900 1	69.200 3
4	904	Chase Hernandez	Preston	11.300 8T	11.700 1	10.800 6T	11.700 5	12.200 3	9.600 9	67.300 4
5	916	Patricio Guillaumin Perez	Capital Gymnastics	11.600 6	10.500 5	11.100 4	11.900 3	10.500 9	11.400 4T	67.000 5
6	908	Jack Thomas	Capital Gymnastics	11.700 4T	9.700 6	10.800 6T	11.400 7	11.400 7	11.400 4T	66.400 6
7T	913	Niko Stefanov	United Gymnastix	11.300 8T	8.500 8	10.900 5	12.000 2	11.600 4*	11.500 3	65.800 7T
7T	919	Tristan Watkins	Paragon NTC	11.500 7	10.600 4	9.800 8T	11.300 8	11.600 4*	11.000 7	65.800 7T
9	918	Shalin Tyagi	Preston	11.700 4T	8.400 9	9.800 8T	10.500 9	10.600 8	10.100 8	61.100 9

Mid-Atlantic 2023

Meet Results







Feb 25-26, 2023

Page: 1
Printed: 2/27/2023 9:14:31 AM

Men / 9 / Sr

Session: 3

Judge's Signatures

Rank	Num	Name	Gym							AA
1	902	Blake Freyman	United Gymnastix	12.400 1	11.600 2	12.200 1	13.400 1	13.000 1	11.600 1	74.200 1
2	911	Micah Odoom	United Gymnastix	11.800 3T	11.900 1	10.000 7T	12.600 2	11.800 3	11.200 3	69.300 2
3T	920	Tyler Ostrowski	Paragon NTC	12.100 2	11.300 3	10.400 5	11.200 6T	11.900 2	10.300 7	67.200 3T
3T	909	Jansen Mitchell	Capital Gymnastics	11.800 3T	10.600 6	11.800 2	12.100 3	10.200 8	10.700 5	67.200 3T
5	921	Xavier Desai	US Gym	11.200 7	10.700 5	10.600 4	11.300 5	11.600 5T	10.800 4	66.200 5
6	923	Zachary Shecter	US Gym	11.700 5	10.400 7	10.300 6	11.600 4	11.700 4	8.400 8	64.100 6
7	907	Isaiah Irons	Paragon NTC	11.600 6	9.600 9	10.900 3	11.200 6T	9.200 9	10.400 6	62.900 7
8	922	Aaron Lerner	US Gym	10.800 9	8.400 10	10.000 7T	10.300 9	10.400 7	8.300 9	58.200 8
9	915	Orion Campbell	Paragon NTC	0.000 10	10.900 4	9.600 9	0.000 10	11.600 5T	11.500 2	43.600 9
10	917	Ronan Agundes-Wright	Paragon NTC	11.000 8	10.100 8	0.000 10	11.000 8	0.000 10	0.000 10	32.100 10

Mid-Atlantic 2023

Meet Results







Feb 25-26, 2023

Page: 1
Printed: 2/27/2023 9:14:33 AM

Men / 10 / Jr

Session: 3

Judge's Signatures

Rank	Num	Name	Gym							AA
1	113	Michael Scheiner	Capital Gymnastics	12.200 3T	13.900 1	12.500 1	13.200 2	12.100 3T	13.500 1	77.400 1
2	102	Bode Kunda	Paragon NTC	12.900 1	11.800 3	12.100 3	13.800 1	11.500 8T	12.000 2T	74.100 2
3T	116	Sean Francis	Paragon NTC	12.400 2	10.100 7	11.300 7	12.700 3	12.000 5T	12.000 2T	70.500 3T
3T	104	Daniel Jekal	Capital Gymnastics	11.900 6	10.700 5	11.500 6	12.600 4	12.400 1	11.400 4	70.500 3T
5	103	Chase Vandergrift	United Gymnastix	12.000 5	10.500 6	10.800 8	12.400 5T	12.100 3T	10.600 8	68.400 5
6	110	Johnny Marino	United Gymnastix	11.800 7	9.800 8	12.000 4	12.100 7T	11.500 8T	11.100 5	68.300 6
7	107	George Coutoulakis	Preston	10.900 8	11.200 4	12.200 2	11.900 9	12.000 5T	8.600 9	66.800 7
8	114	Oliver Black	Paragon NTC	12.200 3T	8.300 9	9.500 9	12.100 7T	12.300 2	10.700 6T	65.100 8
9	120	Zachary Apatoff	Capital Gymnastics	10.400 9	6.500 10	11.600 5	12.400 5T	11.100 10	10.700 6T	62.700 9
10	117	Thanh-Trieu Nguyen	Paragon NTC	0.000 10	12.400 2	0.000 10	0.000 10	11.700 7	0.000 10	24.100 10

Mid-Atlantic 2023

Meet Results







Feb 25-26, 2023

Page: 1
Printed: 2/27/2023 9:14:36 AM

Men / 10 / Sr

Session: 3

Judge's Signatures

Rank	Num	Name	Gym							AA
1	100	Ben Letvin	United Gymnastix	11.900 2T	12.300 1	12.200 2	13.600 1T	12.800 1	11.900 2	74.700 1
2	106	Dylan Simons	Twisters	11.830 4	10.700 5	11.600 3	13.600 1T	12.100 3	11.800 3T	71.630 2
3	121	Marcus Jimenez	US Gym	11.800 5	11.800 2	12.400 1	12.400 5	11.500 5	11.200 5T	71.100 3
4	122	Alex Miller	Paragon NTC	12.600 1	10.600 6	9.300 9	12.500 4	12.000 4	12.000 1	69.000 4
5	101	Bo Kelly	Paragon NTC	11.900 2T	11.000 4	9.900 8	10.900 8	11.400 6	11.800 3T	66.900 5
6	111	Jonathan Dao	Paragon NTC	11.600 6	9.000 9	10.700 6	11.400 6	12.700 2	11.200 5T	66.600 6
7	118	Tyler Schrott	Paragon NTC	11.300 7	10.400 7	10.600 7	11.200 7	11.000 7	10.700 7	65.200 7
8	109	John Norway	Capital Gymnastics	10.800 9	10.200 8	11.400 4	10.800 9	10.700 8T	10.200 8	64.100 8
9	115	Riley Chung	Paragon NTC	11.000 8	0.000 10	11.100 5	12.800 3	10.700 8T	0.000 9T	45.600 9
10	119	Vivek Sura	Paragon NTC	0.000 10	11.500 3	0.000 10	— 10	0.000 10	0.000 9T	11.500 10